

ONDERWIJS  
MAAK JE  
SAMEN

# Ouderavond De Vreedzame School



[www.onderwijsmaakjesamen.nl](http://www.onderwijsmaakjesamen.nl)



ONDERWIJS  
MAAK JE  
SAMEN

# Welkom!



[www.onderwijsmaakjesamen.nl](http://www.onderwijsmaakjesamen.nl)

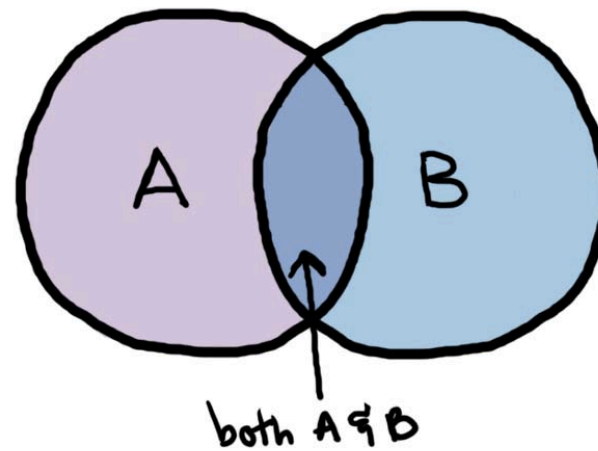


# Agenda



- Binnenkomer
- De vreedzame school
- Voorbeelden uit blokken
- Zelf ervaren in de klas
- Afsluiter

# Binnenkomer: Food, Familie, Fun



# Wat is de Vreedzame School?

- Een compleet programma voor basisscholen voor **sociale competentie** en **democratisch burgerschap**.
- Kinderen krijgen een stem en leren om samen **beslissingen** te nemen en **conflicten** op te lossen.
- Kinderen voelen zich **verantwoordelijkheid** voor elkaar en staan open voor **verschillen** tussen mensen.
- Scholen die met de VZS werken ervaren een groot positief effect in **schoolklimaat** en het gedrag van leerlingen.
- Het is een goedgekeurd **anti-pestprogramma**.

# Doelen van De vreedzame School

1. Op een democratische manier beslissingen nemen.
2. Constructief conflicten oplossen.
3. Verantwoordelijk voor jezelf en elkaar.
4. Open houding t.o.v. Conflicten.
5. Leren van principes van de democratische samenleving.



# Wat leren kinderen in De Vreedzame School ?

**gezamenlijke  
besluit-  
vorming**



mening hebben  
argumenteren  
verplaatsen in mening  
ander  
compromissen sluiten  
respect voor  
minderheid  
kritisch denken

**conflicten  
oplossen**



win-win-oplossing  
onderhandelen  
mediatie  
van perspectief  
wisselen  
omgaan met  
boosheid

**verantwoor-  
delijkheid  
voor gemeen-  
schap**



verantwoorde-  
lijkheid voor elkaar  
zorgzaam  
behulpzaamheid  
initiatief nemen  
participatie  
samenwerken

**open staan  
voor  
verschillen**



tolerantie  
vrijheid van  
meningsuiting  
respect voor andere  
culturen,  
levensbeschou-  
wingen, religies

**democra-  
tisch ABC**



principes van  
democratie  
verkiezingen  
vertegenwoordi-  
ging  
democratische  
instituties



# It takes a village to raise a child.

- Blok 1: Wij horen bij elkaar. (Groepsvorming en positief sociaal klimaat)
- Blok 2: Wij lossen conflicten zelf op. (Conflicthantering)
- Blok 3: Wij hebben oor voor elkaar. (Communicatie)
- Blok 4: Wij hebben hart voor elkaar. (Gevoelens)
- Blok 5: Wij dragen allemaal een steentje bij. (Verantwoordelijkheid)
- Blok 6: Wij zijn allemaal anders. (Diversiteit)







# Gezamenlijke taal



ONDERWIJS  
MAAK JE  
SAMEN

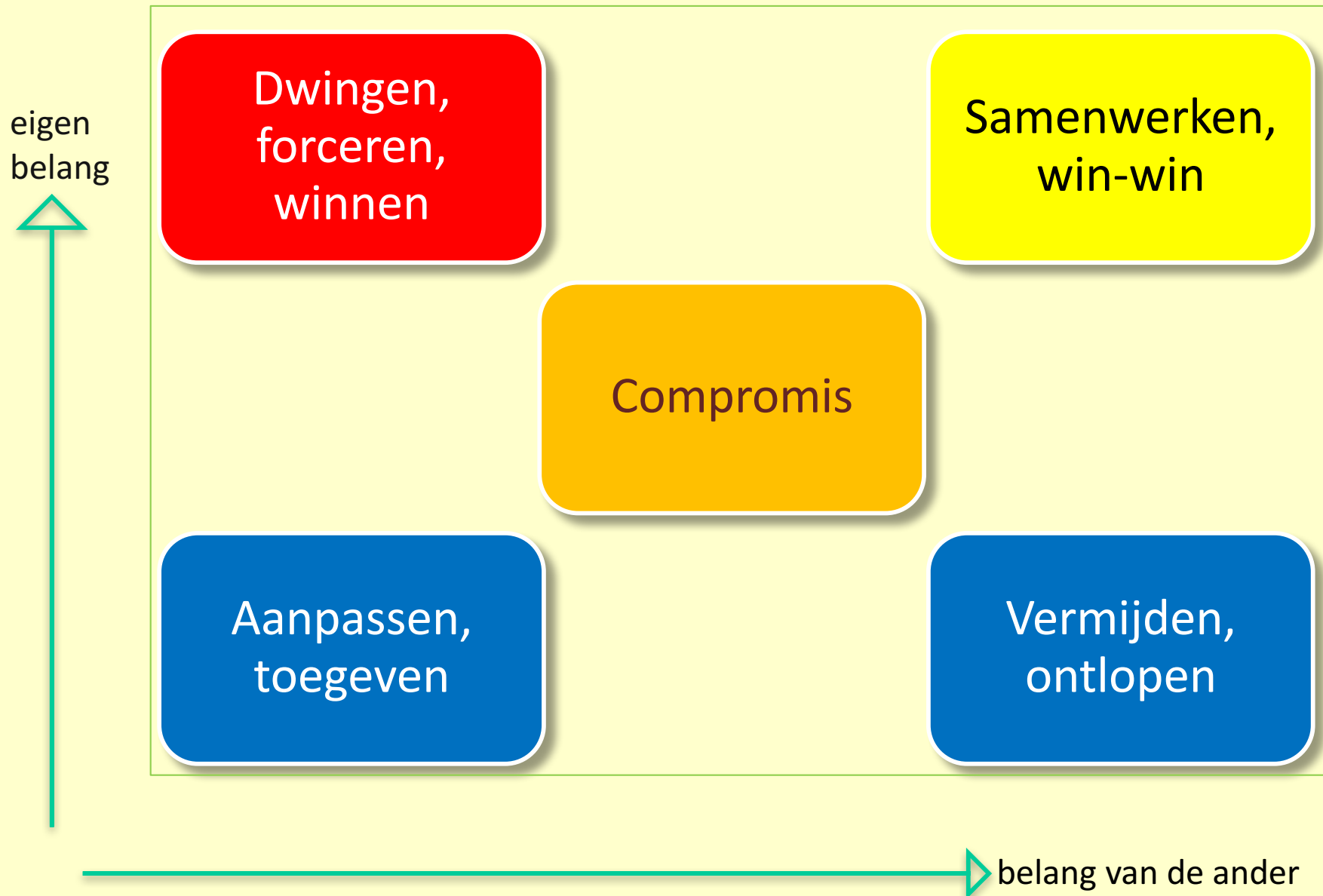
)

*Opsteker*



*Afbreker*

# Stijlen van omgaan met conflicten



# Verplaatsen in het gezichtspunt van een ander (blok 3)

Goed  
luisteren

**Lichaamstaal**

Communicatieve  
vaardigheden

Misverstand

**Verschil van mening overbruggen**

Samenvatten

**VRAGEN STELLEN**

**Overtuigen**

## Goed luisteren..hoe doe je dat?

- Laat duidelijk merken dat je luistert
- Neem even de tijd; doe ondertussen niet ook nog iets anders
- Kijk je kind aan
- Knik af en toe en zeg ‘ja’ of ‘hm-m’
- Geef niet gelijk je eigen mening
- Stel korte vragen:
  - Hoe ging dat?
  - Vertel eens..?
  - En toen?
  - Wat bedoel je?

# Kinderen leren in blok 4



*We hebben hart voor elkaar*

- hun eigen gevoelens herkennen
- over gevoelens te praten
- zich in de gevoelens van anderen in te leven
- zich om de ander te bekommeren

# Participatieladder



# Kinderen leren in blok 6



- dat mensen verschillend zijn
- dat je respect en belangstelling voor die verschillen kunt hebben
- en er nieuwsgierig naar kunt zijn
- dat de overeenkomsten tussen mensen groter zijn dan de verschillen.



ONDERWIJS  
MAAK JE  
SAMEN



Les als  
fundament.

# Naar de workshop

It Takes  
A VILLAGE  
To Raise a Child

~ African Proverb

# Ouders: super belangrijk!

- Ouderavond.
- Nieuwsbrief:
  - Ervaringen.
  - Uitleg.
  - Tips.
- Kletskaarten
- Betrokkenheid / participatie; kom met ideeën



## “Klets” af en toe met uw kind.

- Met wie heb je vandaag gespeeld?
- Welke regels en afspraken zijn er op school?
- Welke taak heb jij al gedaan in de klas?
- Wie heb je een opsteker gegeven/  
welke heb je ontvangen?
- Wat doe je als je bij een conflict de  
blauwe pet opzet?
- .....

# Afsluiter

A group of children, mostly girls, are smiling and posing for a photo outdoors. They are wearing winter jackets and scarves. The background is bright and sunny, suggesting an outdoor setting like a schoolyard or park. The children are standing close together, some with their arms around each other. One girl in the foreground is wearing a pink and blue jacket and has her arm around another girl. Another girl in the background is holding a white bucket.

Wat vertelt u als ouders morgen aan het hek over de Vreedzame School?